



Εάν είστε από τους χρήστες που απλά κάνουν like ή που καμιά φορά ανεβάζουν κάποια φωτογραφία στο Facebook, τότε ίσως δεν ξέρετε κάποια άλλα μυστικά και χρήσιμα τρικ του κοινωνικού δικτύου.

Τα τρικ αυτά που είτε αφορούν την ασφάλεια του λογαριασμού σας, είτε απλώς έχουν ενδιαφέρον για να περάσετε την ώρα σας, δεν είναι ιδιαίτερα γνωστά σε όλους τους χρήστες. Δείτε τα...

1. Δείτε τη φιλία των... φίλων σας

https://www.facebook.com/DavidLetterman?and=TedCruz



Search Facebook



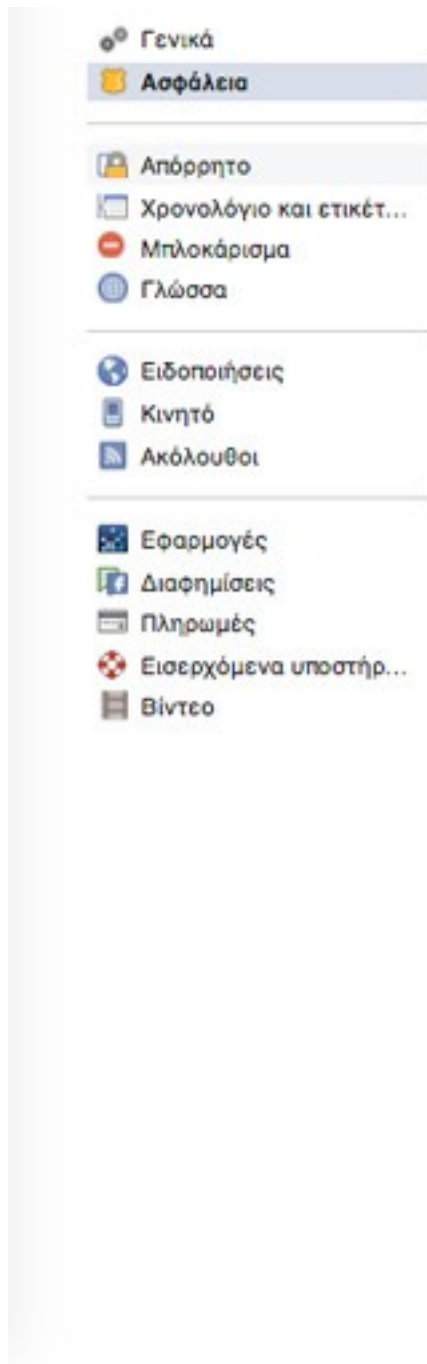
Ted Cruz and David Letterman

English (US) - Privacy - Terms - Cookies - More +
Facebook © 2015

NO RECENT POSTS

No recent posts to show.

2. Δείτε από πού είστε συνδεδεμένοι



Ρυθμίσεις ασφάλειας

- Ειδοποιήσεις σύνδεσης** Λήψη ειδοποίησης όταν συνδέεται οποιοσδήποτε στο λογαριασμό σας από μια συσκευή ή ένα πρόγραμμα περιήγησης που δεν έχει χρησιμοποιήσει πρόσφατα τον λογαριασμό σας.
- Εγκρίσεις σύνδεσης** Χρησιμοποιήστε το τηλέφωνό σας ως πρόσθετο βήμα ασφάλειας. Οι άλλοι δεν μπορούν να συνδεθούν στο λογαριασμό σας χωρίς να ελέγξετε πρώτα το τηλέφωνό σας.
- Γεννήτρια κωδικών** Χρησιμοποιήστε την εφαρμογή Facebook για να λαμβάνετε κωδικούς πρόσβασης όταν τους χρειάζεστε.
- Κωδικοί εφαρμογών** Συνδεθείτε στις εφαρμογές σας με ειδικούς κωδικούς πρόσβασης αντί κωδικό πρόσβασης του Facebook ή με κωδικούς εγκρίσεων.
- Δημόσιο κλειδί** Manage an OpenPGP key on your Facebook profile and enable e-mail encryption.
- Έμπιστες επαφές** Επιλέξτε φίλους που μπορείτε να καλέσετε για να σας βοηθήσουν αν χάσετε τον κωδικό πρόσβασης στο λογαριασμό σας σε περίπτωση κλειδώματος.
- Τα προγράμματα περιήγησης και οι εφαρμογές σας** Δείτε ποια προγράμματα περιήγησης αποθηκεύσατε ως εκείνα που χρησιμοποιείτε συχνότερα.

Από πού συνδέεστε

Τρέχουσα σύνδεση

Τερματισμός όλης της δραστηριότητας

Όνομα συσκευής	Chrome σε Mac OS X
Τοποθεσία	Άγνωστη
Τύπος συσκευής	Chrome σε Mac OS X 10.10

Αν παρατηρήσετε άγνωστες συσκευές ή τοποθεσίες, επιλέξτε "Τερματισμός δραστηριότητας" και διακόψτε τη λειτουργία.

Υπολογιστής (3) ▾

Τελευταία πρόσβαση	16 Δεκεμβρίου 2015 στις 5:28
	Τερματισμός δραστηριότητας
Τοποθεσία	Άγνωστη
Τύπος συσκευής	Firefox σε Windows XP

3. Αποθηκεύστε ένα link



ΒΙΝΤΕΟ



ΑΡΕΣΟΥΝ ΣΕ ΑΥΤΗ ΤΗ ΣΕΛΙΔΑ

Ορίστε 10 μυστικά τρικ που αν θέλετε να γίνετε πιο δημοφιλείς στο Facebook, τότε αυτά είναι τα μυστικά τρικ που θα σας βοηθήσουν να γίνετε πιο δημοφιλείς στο Facebook. 4. Επιλέξτε εμπιστοσύνη επαφές



newsbeast

7 ώρες · 🌐

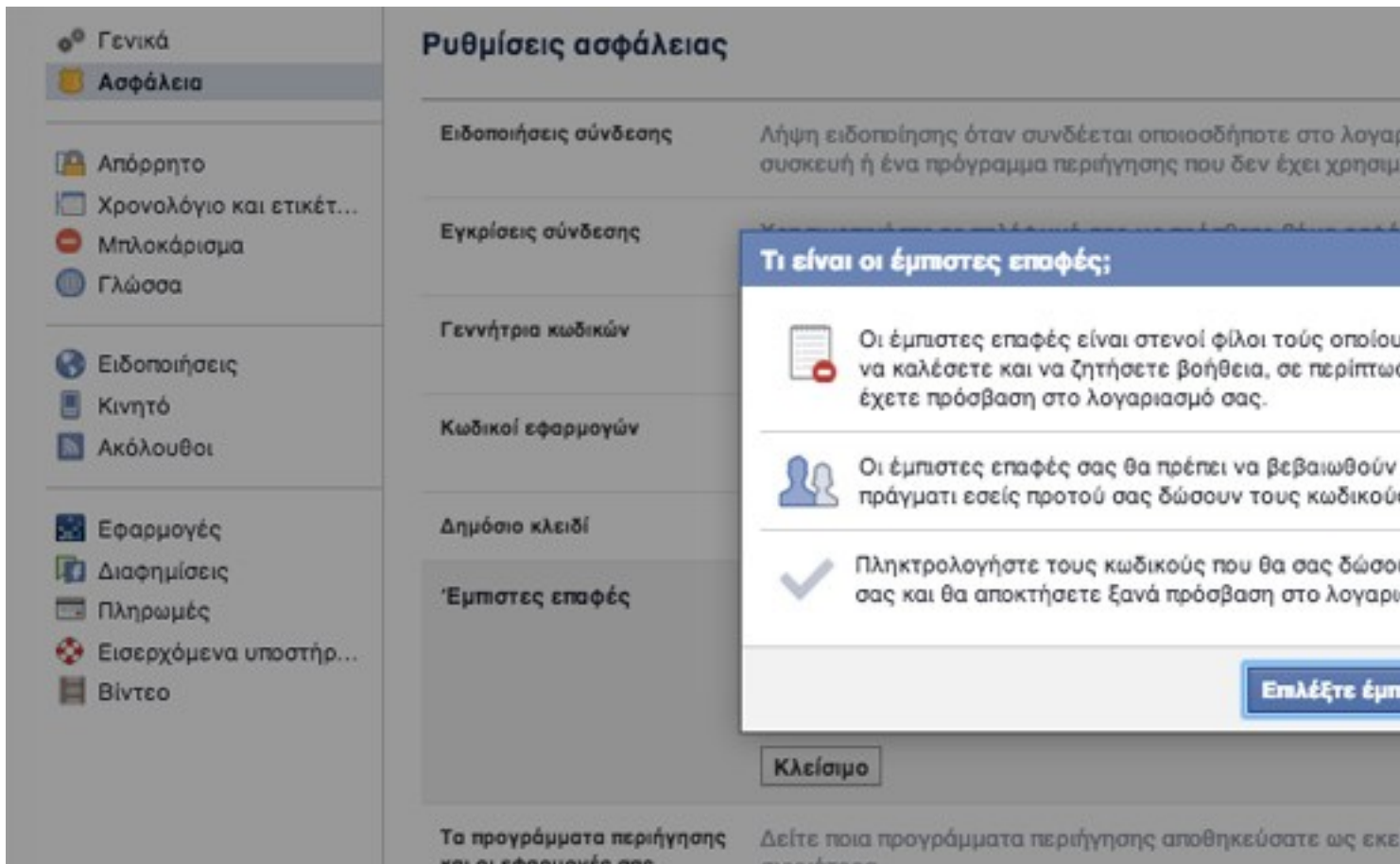
Απόκοσμες, τρομακτικές
δύσκολα θα ξεχάσετε



Πέντε φωτογραφίες να σας κρατήσουν
νύχτα

NEWSBEAST.GR

- Αποθήκευση συνδέσμου
- Ενσωμάτωση δημοσίευσης
- Να ενεργοποιηθούν οι προτάσεις
- Δεν μου αρέσει αυτή η δημοσίευση








5. Επιλέξτε τι θα βλέπετε πρώτα στη αρχική σελίδα σας

The image shows a screenshot of the Facebook 'Προτιμήσεις' (Preferences) menu. The menu is semi-transparent and overlaid on a background of a Facebook news feed. The background includes a video player with a play button, a post from 'newsbeast', and a post from 'Apple'. The 'Προτιμήσεις' menu has a title 'Προτιμήσεις' and a subtitle 'Πάρτε τον έλεγχο στα χέρια σας και προσαρμόστε τις Ενημερώσεις σας'. It contains five options, each with a colored icon: a blue star for 'Επιλέξτε ποιους θα εμφανίζεται πάντα πρώτα', a blue magnifying glass for 'Σταματήστε να ακολουθείτε άτομα, για να κρύψετε τις δημοσιεύσεις τους', a pink smiley face for 'Επανασυνδεθείτε με άτομα που δεν ακολουθείτε πια', an orange flag for 'Ανακαλύψτε Σελίδες που ταιριάζουν με τα ενδιαφέροντά σας', and a grey three-dot icon for 'Δείτε περισσότερες επιλογές'.

Προτιμήσεις

Πάρτε τον έλεγχο στα χέρια σας και προσαρμόστε τις Ενημερώσεις σας

-  Επιλέξτε ποιους θα εμφανίζεται πάντα πρώτα
-  Σταματήστε να ακολουθείτε άτομα, για να κρύψετε τις δημοσιεύσεις τους
-  Επανασυνδεθείτε με άτομα που δεν ακολουθείτε πια
-  Ανακαλύψτε Σελίδες που ταιριάζουν με τα ενδιαφέροντά σας
-  Δείτε περισσότερες επιλογές